

Tryghedsanalyse i Greve Nord

Analyserapport

September 2022

Epinion for Greve Kommune



Epinion

Indhold

03	1. Undersøgelsens hovedresultater
05	2. Undersøgelsens datagrundlag
07	3. Trygheden i Greve Nord
18	4. Utryghedsskabende faktorer i Greve Nord
34	5. Social kontrol og snyd med ydelser
37	6. Metodebilag

1. Undersøgelsens hovedresultater

1. Undersøgelsens hovedresultater

Undersøgelsen peger på en række væsentlige hovedkonklusioner om trygheden blandt borgerne i Greve Nord

#1

De fleste borgere i Greve Nord er trygge – men flere er utrygge sammenlignet med det øvrige Greve

Selvom størstedelen af borgere i Greve Nord generelt er trygge eller meget trygge i deres hverdag, er der en signifikant større del, der oplever utryghed sammenlignet med borgere i det øvrige Greve. Borgere i Greve Nord er også mere utrygge ved at færdes ude, når det er mørkt, sammenlignet med borgere i det øvrige Greve.

#2

Flere kvinder end mænd i Greve Nord er utrygge ved at færdes ude efter mørkets frembrud

Kvinder og mænd i Greve Nord oplever samme grad af tryghed i deres hverdag, men kvinder er – ligesom i lignende tryghedsundersøgelser – mere utrygge ved at færdes ude, når det er mørkt. Der er ikke store variationer i oplevet tryghed på tværs af alder, men dog en tendens til at unge under 30 år i højere grad oplever utryghed i hverdagen end ældre.

#3

Borgere i Greve Nord oplever flere problemer i deres nabolag end borgere i det øvrige Greve

En større andel af borgere i det øvrige Greve end i Greve Nord angiver, at de ikke oplever problemer i deres nabolag. Det er særligt unge, der samles i grupper, der ses som det største problem i Greve Nord.

#4

Borgere i Greve Nord oplever flere utryghedsskabende hændelser end borgere i det øvrige Greve

En større andel af borgere i Greve Nord end i det øvrige Greve har været udsat for utryghedsskabende oplevelser. En femtedel har været udsat for chikane og tilråb. Borgere i Greve Nord oplever også andre hændelser som utryghedsskabende heriblandt aggressiv trafikførsel og unge, der samles i grupper.

#5

Borgere i Greve Nord interagerer mindre med deres naboer end i det øvrige Greve

Borgere i Greve Nord hilser på færre og hjælper færre beboere i deres område end borgere i det øvrige Greve. Langt de fleste borgere i Greve Nord nærer dog en umiddelbar tillid til deres naboer, mens færre end 10 pct. har mistanke om, at der foregår udøvelse af social kontrol i deres boligområde.

2. Undersøgelsens datagrundlag

2. Undersøgelsens datagrundlag

Trygheden måles gennem en spørgeskemaundersøgelse til alle borgere på 16 år og derover i Greve Nord samt en stikprøve af borgere i det øvrige Greve



Undersøgelsesdesign

Analysen er baseret på data fra en online spørgeskemaundersøgelse.

Spørgeskemaet er opbygget efter og anvender spørgsmålsformuleringer fra eksisterende anerkendte tryghedsmåliger, primært "tryghed i udsatte boligområder"*.



Målgruppeafgrænsning

Målgruppen for undersøgelsen er borgere på 16 år og derover bosat i Greve Nord.

Greve Nord inkluderer Gersagerparken, Gudernes kvarter og Askerød samt boligområdet derimellem. Geografisk er området afgrænset af Hundigevej mod nord, S-tog-banen mod vest og Godsvej mod øst.

Spørgeskemaet er endvidere udsendt til en stikprøve af borgere i det øvrige Greve, som udgør et sammenligningsgrundlag.



Dataindsamling

Borgerne er inviteret til at deltage i undersøgelsen via Digital Post.

Borgerne er blevet påmindet om undersøgelsen tre gange via digital post samt påmindet telefonisk og pr. sms.

Det har givet en svarrate på 32 pct. i Greve Nord og 42 pct. i det øvrige Greve. Disse svarprocenter er yderst tilfredsstillende sammenlignet med lignende undersøgelser.

*Center for Boligsocial Udvikling under Ministeriet for By, Bolig og Landdistrikter, 2012.

3. Trygheden i Greve Nord

3. Trygheden i Greve Nord

Der er generelt en høj grad af tryghed i Greve Nord, men borgere i Greve Nord er mere utrygge end borgere i det øvrige Greve



De fleste borgere i Greve Nord er trygge – men flere er utrygge sammenlignet med det øvrige Greve

Størstedelen af borgere i Greve Nord (72 pct.) angiver, at de er trygge eller meget trygge i deres hverdag, mens 9 pct. angiver at være utrygge eller meget utrygge. Sammenlignet med det øvrige Greve er der dog signifikant flere borgere i Greve Nord, som er utrygge.



Særlig utryghed i de mørke timer og på udendørs stier

Borgere i Greve Nord oplever også i højere grad, end borgere i det øvrige Greve, at være utrygge ved at færdes ude når det er mørkt. Halvdelen af de borgere, der færdes ude i mørket i Greve Nord, er ofte eller af og til utrygge ved det, mens det gælder signifikant færre i det øvrige Greve. En tredjedel af borgere fra Greve Nord er utrygge ved at færdes på udendørs stier.



Særligt kvinder er utrygge i de mørke timer

Kvinder og mænd, der bor i Greve Nord, er lige trygge i deres hverdag. Dog er kvinder signifikant mere utrygge ved at færdes ude efter mørkets frembrud end mænd. 54 pct. af kvinder i Greve Nord er ofte eller af og til utrygge, når de færdes ude i de mørke timer, mens det gælder 37 pct. blandt mændene.



3.1 Tryghed i Greve Nord og det øvrige Greve

Afsnittets hovedkonklusioner



De fleste borgere i Greve Nord er trygge i deres nabolag, men borgere i Greve Nord oplever i højere grad utryghed i deres hverdag end borgere i det øvrige Greve.



Borgere i Greve Nord er også mere utrygge ved at færdes ude i deres område, når det er mørkt, sammenlignet med borgere i det øvrige Greve.

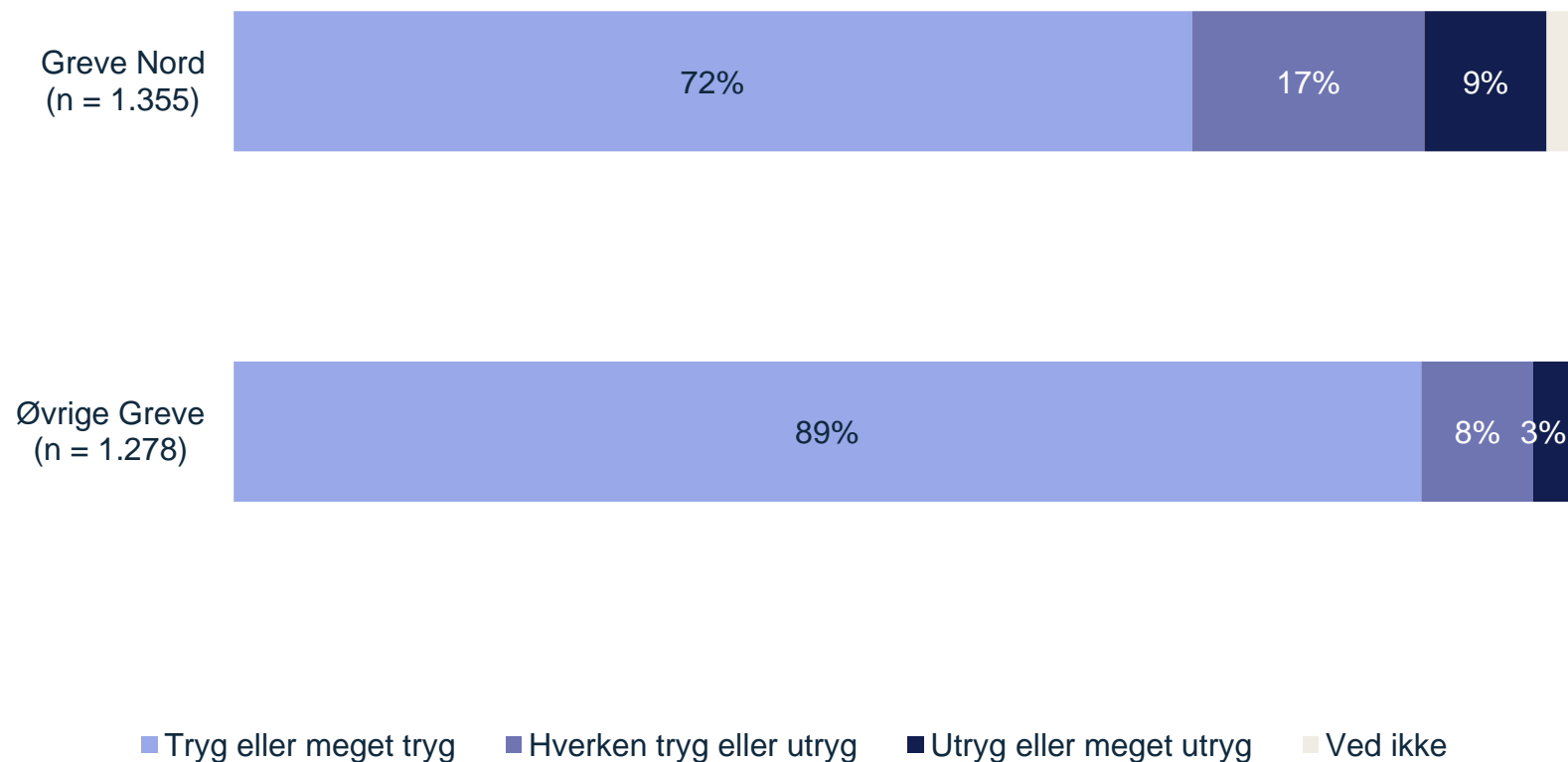


Generelt er borgere i Greve Nord mere utrygge ved at færdes i deres område end borgerne i det øvrige Greve. Det er især på udendørs stier, at borgere i Greve Nord er utrygge ved at færdes.

3.1 Tryghed i Greve Nord og det øvrige Greve

De fleste borgere i Greve Nord er trygge i deres nabolag – men utryghed er mere udbredt i Greve Nord end i det øvrige Greve

Figur 1: Er du generelt tryg eller utryg i din hverdag?



Generelt høj tryghed i Greve Nord

Der er generelt en udbredt følelse af tryghed blandt borgere i Greve Nord. 72 pct. angiver, at de er trygge eller meget trygge i deres hverdag. 17 pct. er hverken trygge eller utrygge, mens 9 pct. er utrygge eller meget utrygge.

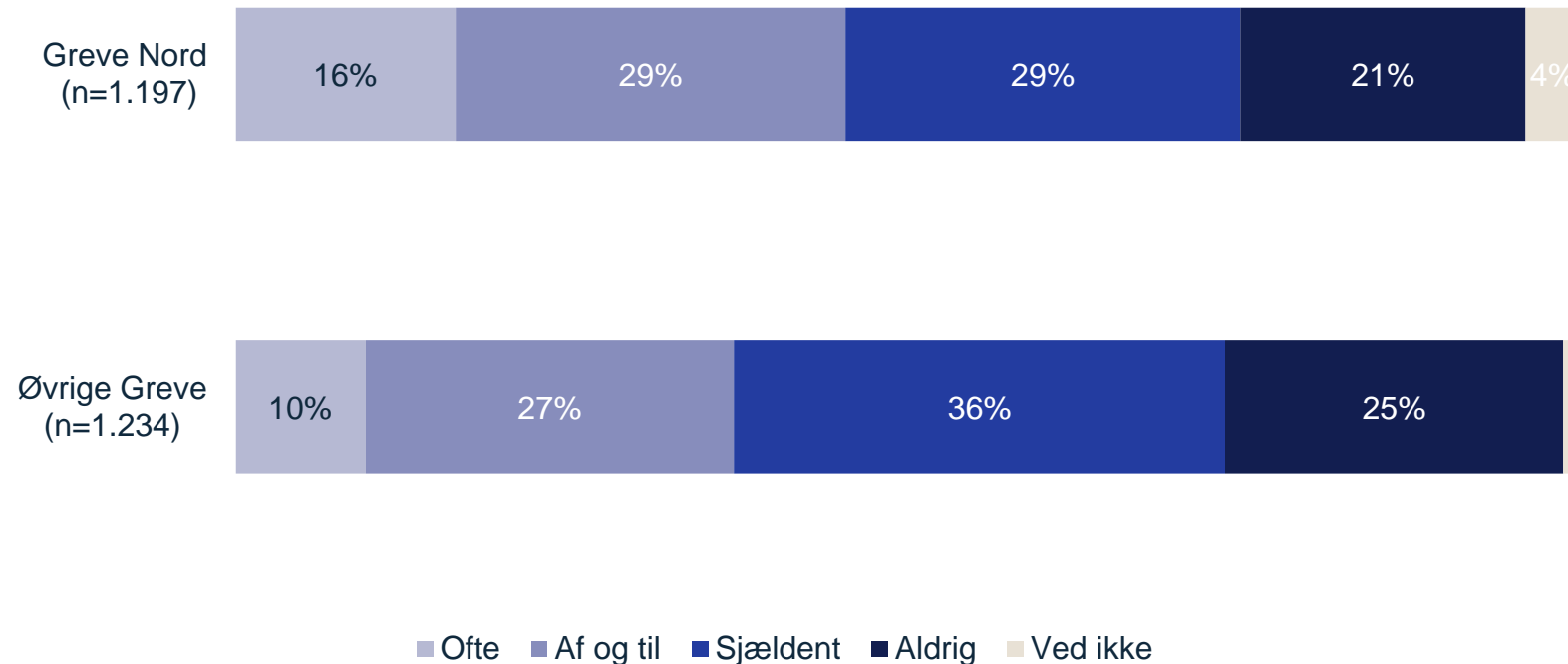
Større andel utrygge i Greve Nord

Sammenligner man den generelle tryghed i Greve Nord med trygheden i det øvrige Greve, ses det dog, at signifikant flere borgere i Greve Nord oplever utryghed sammenlignet med det øvrige Greve. Omvendt er der signifikant flere, der oplever at være meget trygge i det øvrige Greve end i Greve Nord (ikke vist i figur).

3.1 Tryghed i Greve Nord og det øvrige Greve

De fleste borgere i Greve Nord er trygge, når de færdes udenfor om aftenen i deres nabolag. Men utryghed er mere udbredt i Greve Nord end i det øvrige Greve

Figur 2: Hvor ofte føler du dig utryg, når du færdes alene i dit område, når det er mørkt?*



Halvdelen af borgere i Greve Nord er trygge i mørket

Af den øverste søjle i figuren til venstre ses det, at halvdelen af borgere i Greve Nord sjældent (29 pct.) eller aldrig (21 pct.) er utrygge, når de færdes ude i deres område i mørke.

Hyppigere utryghed i Greve Nord

Sammenligner man med det øvrige Greve, ses der dog en tendens til, at borgere i Greve Nord hyppigere føler sig utrygge, når de går udenfor i de mørke timer. Signifikant flere borgere i Greve Nord (16 pct.) end i det øvrige Greve (10 pct.) føler sig ofte utrygge, når de færdes alene i deres område efter mørkets frembrud.

Note: Af hensyn til grafens læsbarhed er procentsatser under 2 fjernet fra figuren. *Spørgsmålet er alene stillet til de borgere, der går udenfor, når det er mørkt.

© Copyright Epinion

En tredjedel af borgerne i Greve Nord er utrygge ved at færdes på udendørs stier



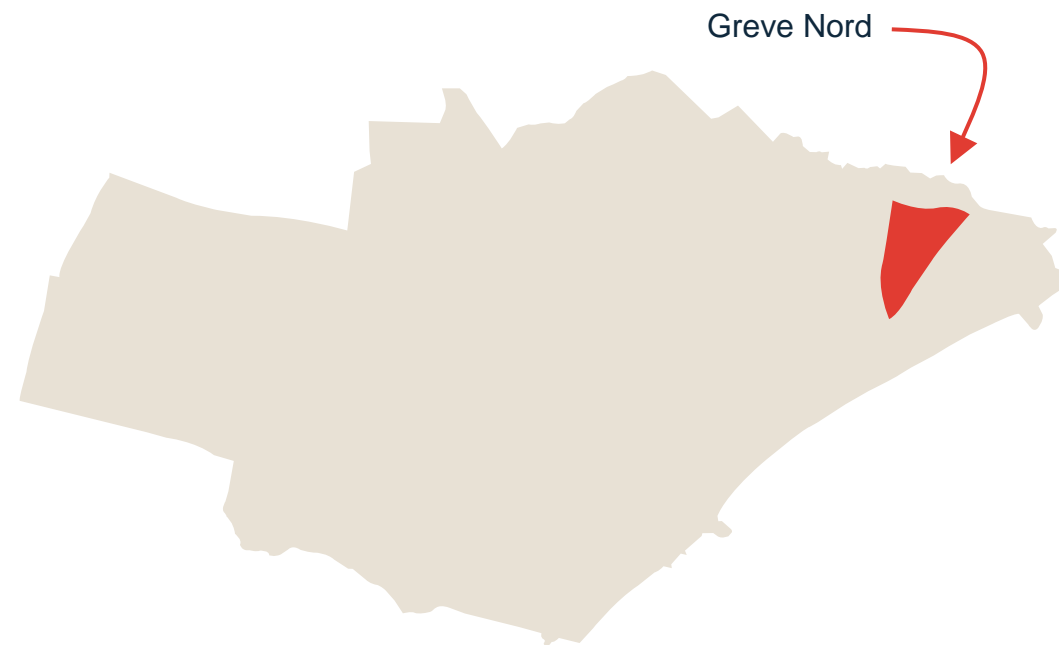
33% af borgerne i Greve Nord er **utrygge** ved at færdes på de **udendørs stier**



11% i Greve Nord er **utrygge** ved at færdes i **P-kældrene**



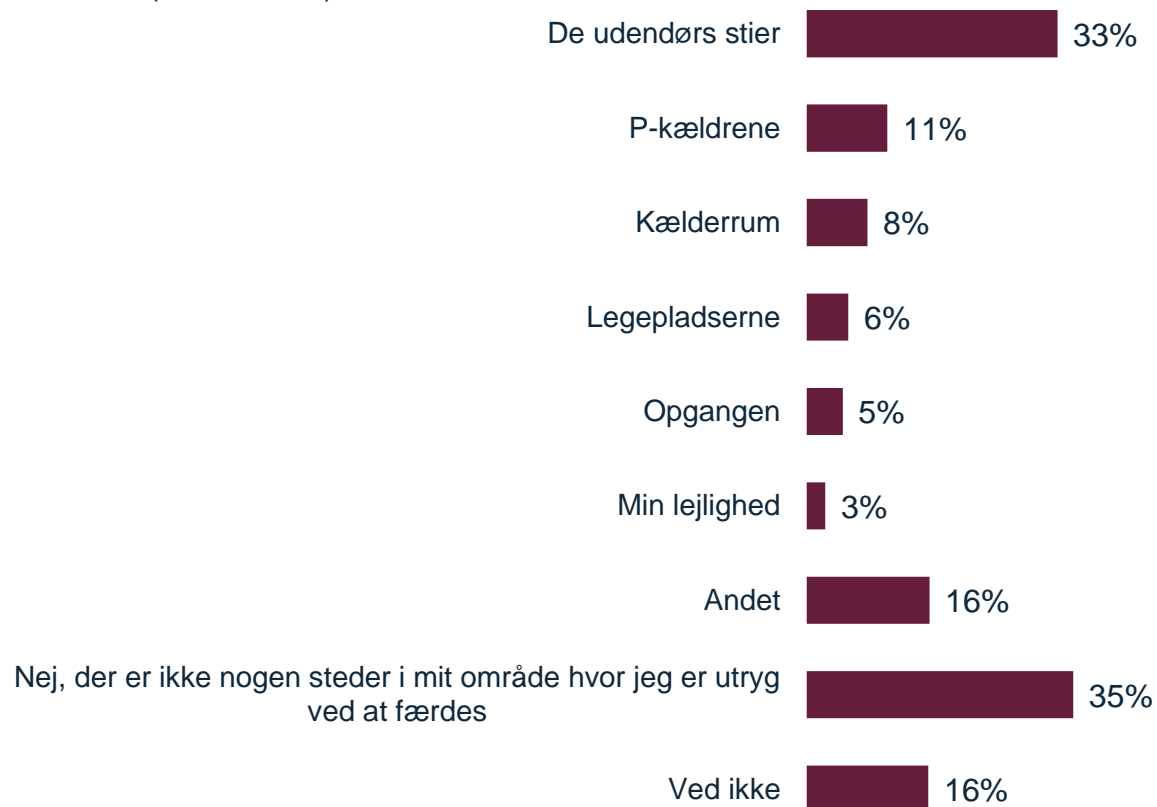
3% i Greve Nord er **utrygge** i deres **lejlighed**. **5%** er utrygge i deres **opgang**, og **8%** i deres **kælderrum**



Borgerne i Greve Nord er særligt utrygge på udendørs stier

Figur 3: Er der nogen steder i dit område, hvor du er utryg ved at færdes?

N = 1.355 (Greve Nord)



Særligt utrygge på udendørs stier

En tredjedel af borgerne i Greve Nord (33 pct.) angiver, at de er utrygge ved at færdes på de udendørs stier i deres område. Stier er dermed det sted, som den største andel borgere angiver som utrygt. Det sted, som næstflest angiver, er p-kældrene, som 11 pct. finder utrygt. Resultaterne peger mod, at det særligt er de udendørs og offentlige steder i Greve Nord, borgerne oplever som utrygge.

Lavere utryghed omkring egen bolig

Færre i Greve Nord er utrygge i og omkring deres egen bolig. 3 pct. angiver, at de er utrygge i deres egen lejlighed, mens 5 pct. er utrygge i deres opgang.

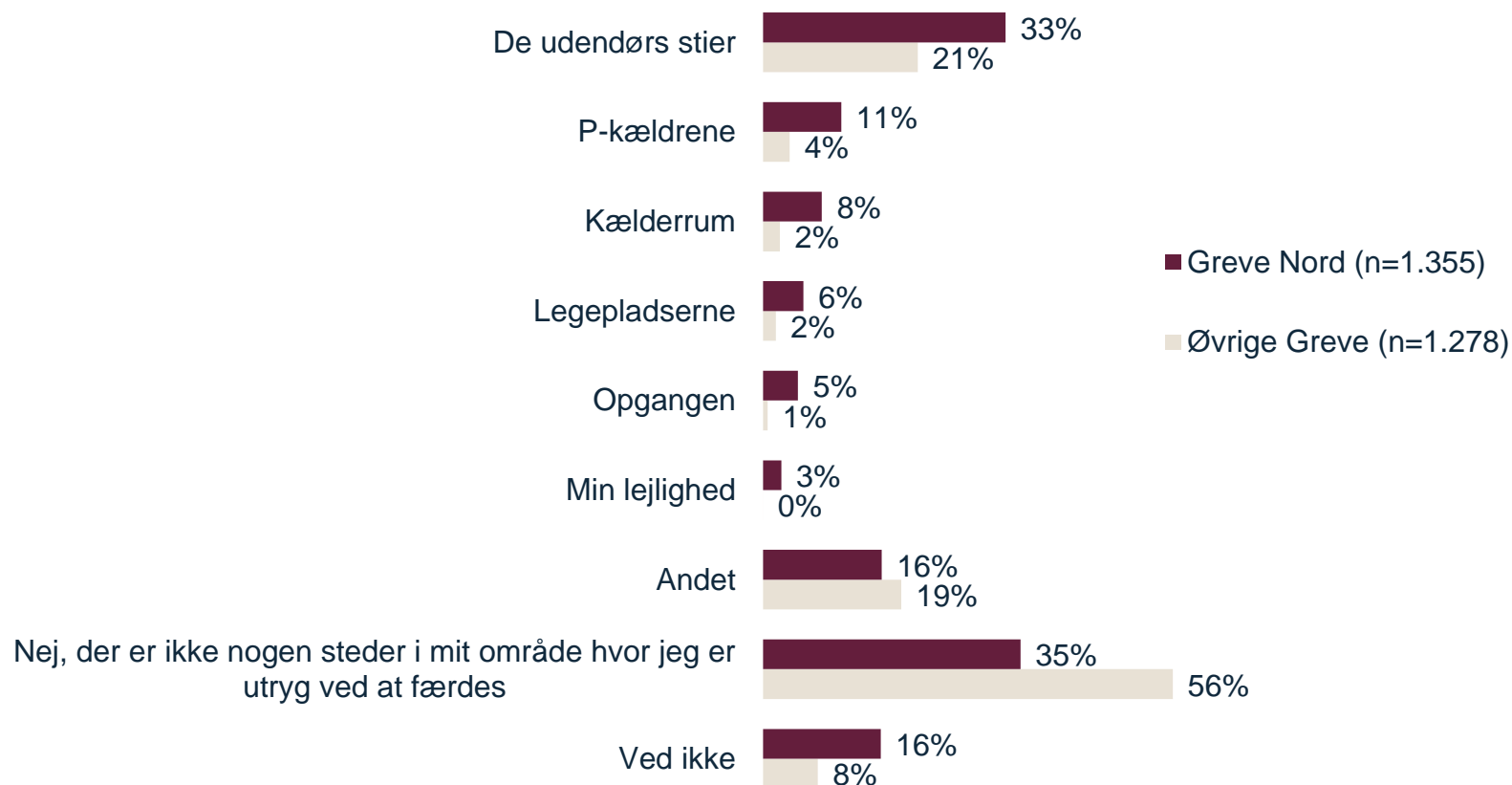
Note: Det har været muligt at vælge flere svar, hvorfor grafen ikke summerer til 100.

© Copyright Epinion

3.1 Tryghed i Greve Nord og det øvrige Greve

Borgerne i Greve Nord er mere utrygge ved at færdes i de udvalgte områder end borgerne i det øvrige Greve

Figur 4: Er der nogen steder i dit område, hvor du er utryg ved at færdes?



Borgere i Greve Nord er utrygge flere steder end borgere i det øvrige Greve

Af figuren til venstre ses det, at størstedelen (56 pct.) af borgere i det øvrige Greve svarer, at der ikke er nogle steder i deres område, hvor de er utrygge ved at færdes. Det gælder kun for godt en tredjedel (35 pct.) af borgere i Greve Nord. Her er flere således utrygge ved at færdes ét eller flere af de nævnte steder.

Borgere i Greve Nord mere utrygge samtlige nævnte steder

På tværs af alle oplistede steder er andelen af borgere, som er utrygge ved at færdes, signifikant større i Greve Nord sammenholdt med borgerne i det øvrige Greve.

Note: Det har været muligt at vælge flere svar, hvorfor grafen ikke summerer til 100.

© Copyright Epinion

3.2 Forskelle i borgernes tryghed i Greve Nord

Afsnittets hovedkonklusioner



Andelen af kvinder og mænd i Greve Nord, der er trygge i deres hverdag, er lige stor. Men flere kvinder end mænd er utrygge, når de færdes ude efter mørkets frembrud.

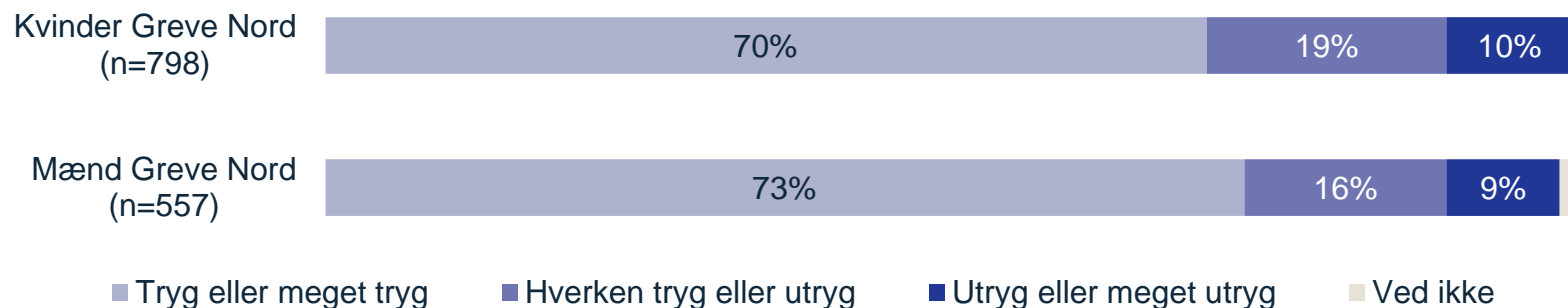


De yngste borgere mellem 16 og 29 år i Greve Nord oplever større utryghed end de ældre.

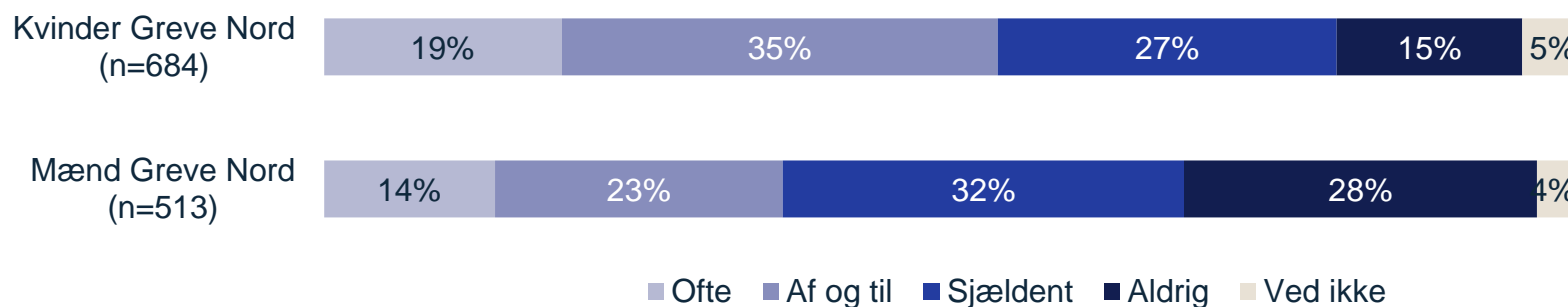
3.2 Forskelle i borgernes tryghed i Greve Nord

Andelen af kvinder og mænd i Greve Nord, der er trygge i deres hverdag, er lige stor, men flere kvinder end mænd er utrygge, når de færdes ude i de mørke timer

Figur 5: Er du generelt tryg eller utryg i din hverdag?



Figur 6: Hvor ofte føler du dig utryg, når du færdes alene i dit område, når det er mørkt?



Kvinder og mænd er lige trygge

Figur 5 viser, at mænd og kvinder i Greve Nord generelt er lige trygge i deres hverdag. Blandt kvinder er 70 pct. trygge eller meget trygge, mens det gælder 73 pct. af mændene. Der er ingen signifikant forskel på, hvor trygge mænd og kvinder er i deres hverdag i Greve Nord.

Kvinder er mere utrygge i de mørke timer

Vi ser dog en forskel på, hvor trygge hhv. mænd og kvinder er ved at færdes i deres område i Greve Nord, når det er mørkt. 54 pct. af kvinder er ofte eller af og til utrygge, mens det gælder for 37 pct. af mændene. Forskellen mellem kønnenes oplevede tryghed i de mørke timer er signifikant.

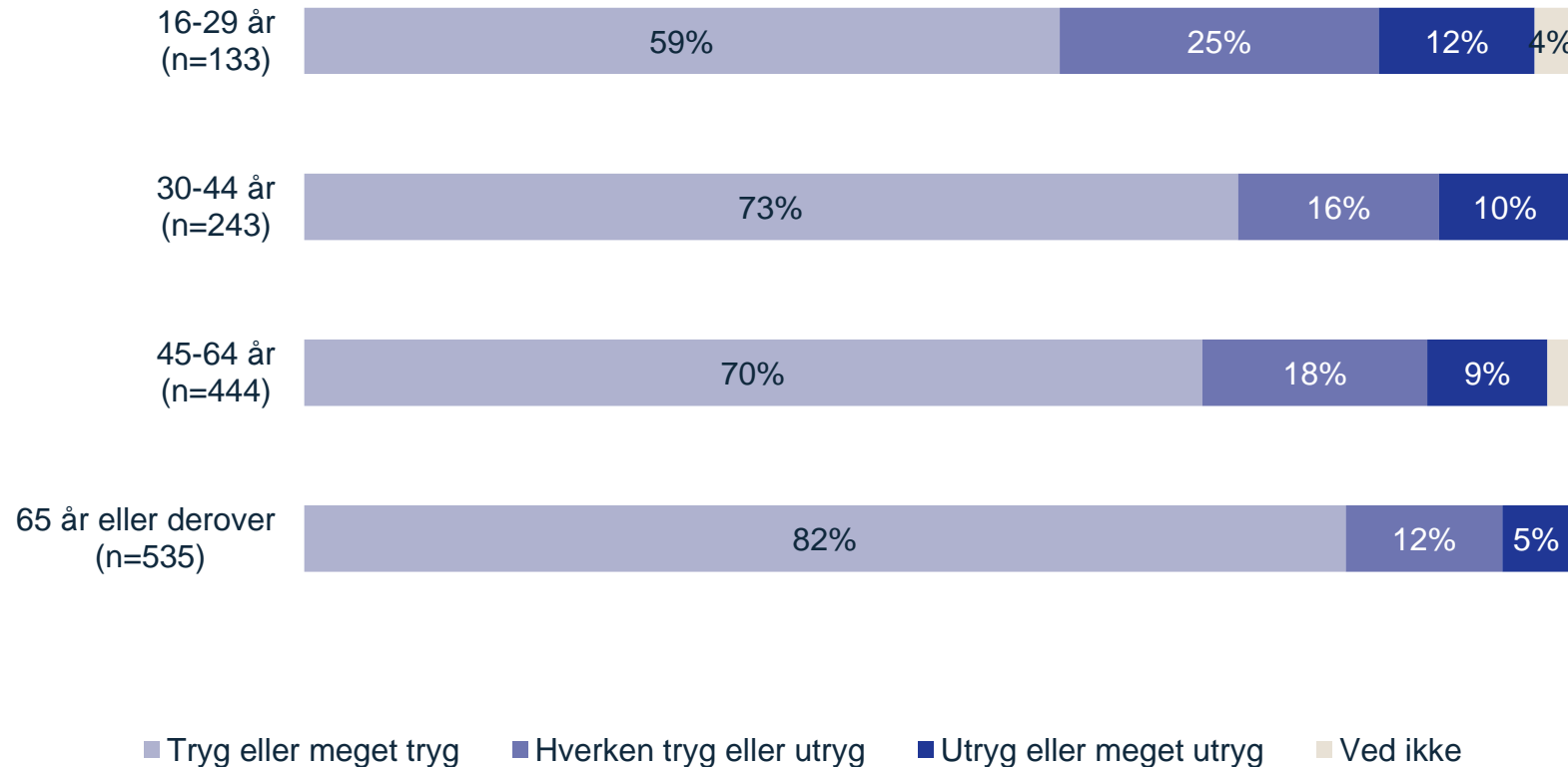
At mænd og kvinder generelt oplever samme grad af tryghed i deres hverdag, men at kvinder er mere utrygge i mørke, ses også i lignende undersøgelser som Epinion har lavet for andre kommuner, herunder København Kommunes Tryghedsundersøgelse.

Note: Af hensyn til grafens læsbarhed er procentsatser under 3 fjernet fra figuren.

© Copyright Epinion

De yngste borgere i Greve Nord oplever større utryghed i hverdagen end de ældre

Figur 7: Er du generelt tryk eller utryk i din hverdag?



Borgere under 29 år er mere utrykke end de ældre borgere

Der er generelt en høj tryghed i Greve Nord på tværs af aldersgrupper. Over halvdelen af borgere i alle aldersgrupper er trykke eller meget trykke i deres hverdag.

Dog er særligt unge mellem 16 og 29 år mere utrykke end deres ældre medborgere. I den yngste aldersgruppe er 60 pct. trykke eller meget trykke, mens det er 70-82 pct. i de øvrige aldersgrupper. Der er således signifikant flere i de øvrige aldersgrupper, der er trykke end blandt de 16-29 årige.

Resultaterne ligner de observerede tendenser på nationalt plan: Tryghedsfondens Tryghedsmåling fra 2021 afdækker en stigende forskel i utrygheden mellem de yngre borgere og de øvrige aldersgrupper.

Note: Af hensyn til grafens læsbarhed er procentsatser under 3 fjernet fra figuren.

© Copyright Epinion

4. Utryghedsskabende faktorer i Greve Nord

4. Utryghedsskabende faktorer i Greve Nord

Flere elementer skaber utryghed i Greve Nord, men borgerne fremhæver særligt unge, der samles i grupper, trafik og chikane og tilråb



Unge, der samles i grupper, opleves som det største problem af Greve Nords borgere

Flere borgere i Greve Nord end i det øvrige Greve oplever problemer i deres nabolag. 42 pct. af borgerne i Greve Nord oplever, at unge, der samles i grupper, i høj eller meget høj grad er et problem i deres område. Kun 7 pct. oplever problemer med indbrud i Greve Nord. I det øvrige Greve forholder det sig omvendt. Her oplever en signifikant lavere andel af borgerne, at det er et problem, at unge samles i grupper i deres område, mens signifikant flere oplever problemer med indbrud.



Særligt trafik og unge der samles i grupper, opleves som utryghedsskabende i Greve Nord

Halvdelen af borgerne i Greve Nord er utrygge ved scooter-/knallertkørsel i deres område, og ca. lige så mange er utrygge ved unge, der samles i grupper. 45 pct. er utrygge ved aggressiv bilkørsel og henholdsvis 38 pct. og 33 pct. er utrygge ved ungdomsbander eller bestemte personer i området.



En femtedel i Greve Nord har været udsat for tilråb eller chikane, mens det gælder hver tiende i det øvrige Greve

Selvom et flertal i både Greve Nord og det øvrige Greve ikke har været udsat for utryghedsskabende hændelser, er der signifikant flere i Greve Nord end i det øvrige Greve, der har været udsat for chikane, trusler, hærværk, vold og salg af narkotika sammenlignet med det øvrige Greve.



Flere i Greve Nord end i det øvrige Greve har været vidne til kriminalitet

Et fåtal i både Greve Nord og det øvrige Greve har været vidne til kriminalitet inden for det seneste år. Dog er der signifikant flere i Greve Nord (17 pct.), der har været vidne til kriminalitet end i det øvrige Greve (11 pct.).

4.1 Oplevelsen af problemer i ens nabolag

Afsnittets hovedkonklusioner



Særligt unge, der samles i grupper, opleves som et problem blandt borgerne i Greve Nord.



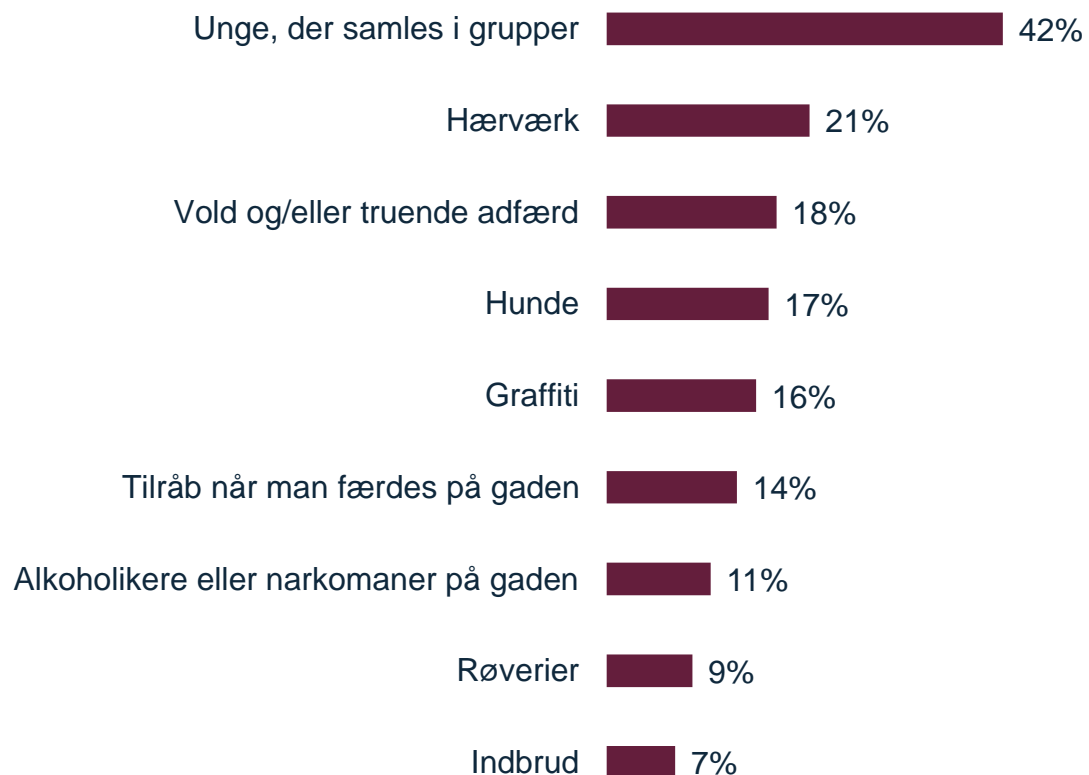
En større andel borgere i Greve Nord end i det øvrige Greve oplever problemer i deres nabolag.

4.1 Oplevelsen af problemer i ens nabolag

Flere end 2 ud af 5 borgere i Greve Nord oplever i høj eller meget høj grad, at unge, der samles i grupper, er et problem i deres nabolag

Figur 8: I hvor høj grad oplever du, at de nævnte ting udgør et problem i dit nabolag?

N = 1.355 (Greve Nord)



Unge, der samles i grupper, opfattes som det største problem

42 pct. af borgerne i Greve Nord opfatter i høj eller i meget høj grad unge, der samles i grupper, som et udbredt problem i deres nabolag. Det er næsten dobbelt så mange borgere, som for det problem, der opfattes næstmest udbredt, nemlig hærværk (21 pct.).

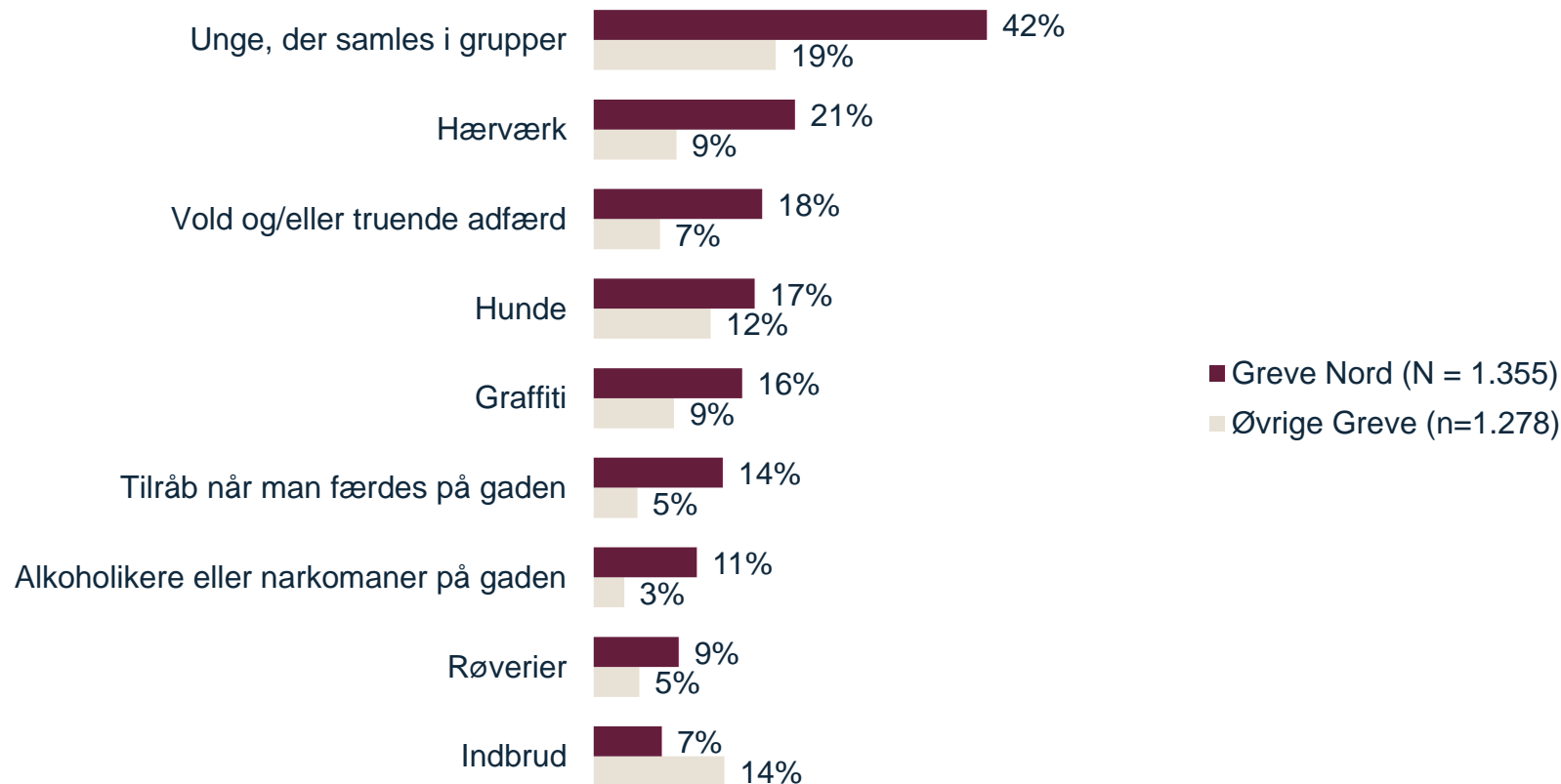
Færrest opfatter røverier og indbrud som et problem

Færre end hver tiende borger i Greve Nord opfatter i høj eller meget høj grad henholdsvis røverier (9 pct.) og indbrud (7 pct.) som et problem i deres nabolag. Det er færre end halvt så mange som den tilsvarende andel for hærværk (21 pct.) og vold og/eller truende adfærd (18 pct.).

4.1 Oplevelsen af problemer i ens nabolag

Samtlige undersøgte oplevelser – bortset fra indbrud – opleves i højere grad som et problem blandt borgerne i Greve Nord end blandt borgere i det øvrige Greve

Figur 9: I hvor høj grad oplever du, at de nævnte ting udgør et problem i dit nabolag?



Flere i Greve Nord end det øvrige Greve opfatter problemer

Andelen af borgere i Greve Nord, der i høj eller meget høj grad opfatter de undersøgte områder som et problem, er større i Greve Nord end i det øvrige Greve for alle andre områder end indbrud. Forskellene er betydelige: Andelen, der ser unge i grupper, hærværk, vold og/eller truende adfærd, tilråb og alkoholikere eller narkomaner som et problem, er over dobbelt så stor i Greve Nord som i det øvrige Greve.

Færre ser indbrud som et problem

Modsat de øvrige problemområder er andelen, der ser indbrud som et problem, over dobbelt så stor i det øvrige Greve (14 pct.) sammenlignet med Greve Nord (7 pct.).

Note: Figuren viser andelen, der svarer i høj eller i meget høj grad

© Copyright Epinion

4.2 Utryghedsskabende oplevelser

Afsnittets hovedkonklusioner



Størstedelen af borgere i Greve Nord har ikke været udsat for en utryghedsskabende hændelse. En femtedel har dog været udsat for chikane eller tilråb. 17 pct. af dem, der har været udsat for chikane eller ubehagelige tilråb, har anmeldt det.



Borgere i Greve Nord oplever især trafikken og unge, der samles i grupper, som utryghedsskabende oplevelser.



Borgere i Greve Nord oplever i højere grad flere hændelser som utryghedsskabende end i det øvrige Greve. Indbrud opfattes dog som et problem af flere i det øvrige Greve.

4.2 Utryghedsskabende oplevelser

Størstedelen af borgere i Greve Nord har ikke været udsat for en utryghedsskabende hændelse, men en femtedel har dog været udsat for chikane eller tilråb



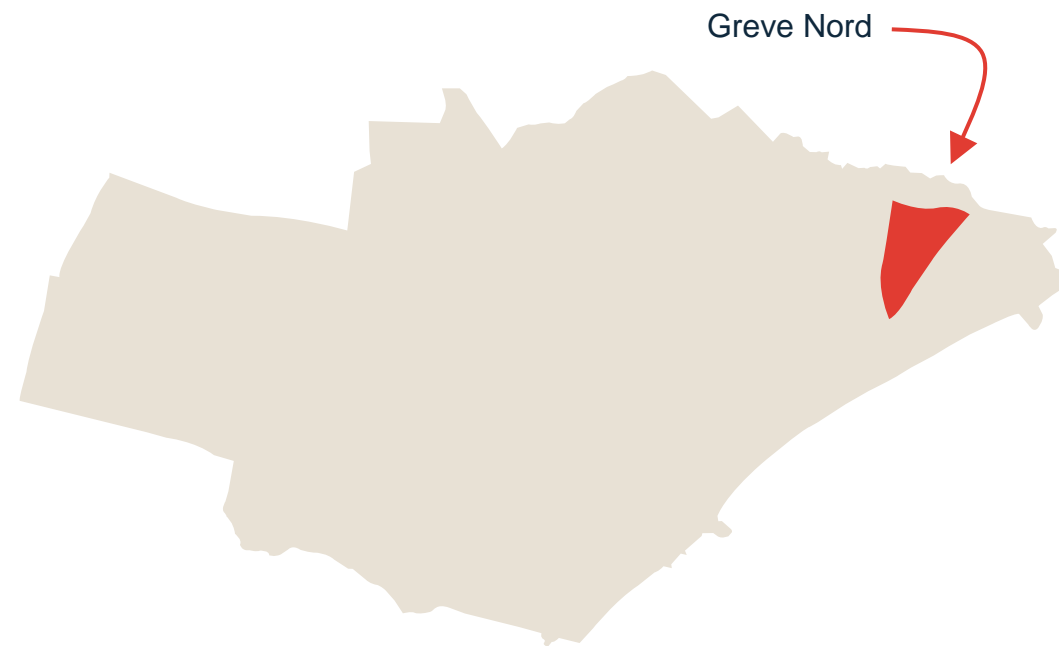
65% af borgerne i Greve Nord har **ikke oplevet** nogle af de listede **utryghedsskabende hændelser**



19% af borgerne i Greve Nord har været udsat for **chikane eller tilråb**, som opleves som **utryghedsskabende**



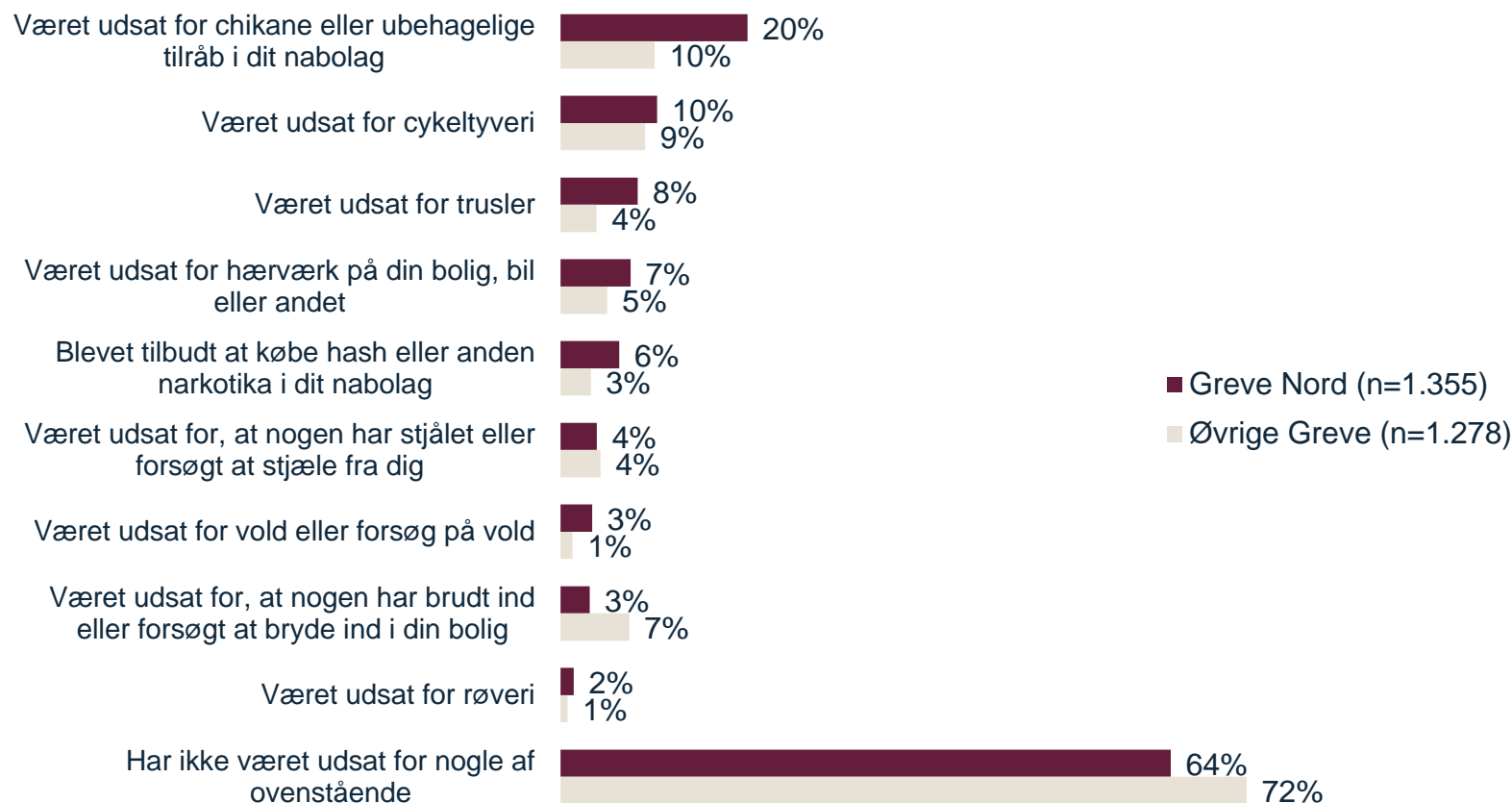
17% af de borgere i Greve Nord, der har oplevet chikane eller tilråb, **har anmeldt det til politiet**



4.2 Utryghedsskabende oplevelser

En større andel af borgerne i Greve Nord sammenlignet med det øvrige Greve er udsat for vold, trusler, hærværk og chikane

Figur 10: Har du inden for det seneste år været offer for noget af følgende?



Flere borgere i Greve Nord har været offer for utrygge episoder

Der er signifikant flere borgere i Greve Nord, der har været udsat for chikane, tilråb, trusler, hærværk, vold og salg af narkotika sammenlignet med borgere i det øvrige Greve. Udover chikane og ubehagelige tilråb, som knap en femtedel har oplevet, er det dog værd at bemærke, at forskellene mellem de to områder er små, og at langt over halvdelen af borgerne i både Greve Nord og det øvrige Greve ikke har oplevet personlige utrygge hændelser.

Oplevelserne sker i lokalområdet

Størstedelen af de personlige utryghedsskabende hændelser, som borgere i Greve Nord oplever, er sket i Greve Nord. Mellem 80-97 pct. angiver at oplevelsen er sket i Greve Nord.

4.2 Utryghedsskabende oplevelser

Omkring halvdelen af borgere i Greve Nord er utrygge ved scooter/knallertkørsel, aggressiv bilkørsel og unge, der samles i grupper



50% af borgerne i Greve Nord er **utrygge** ved **scooter-/knallertkørsel** i deres område



49% af borgerne i Greve Nord er **utrygge** ved **unge der samles i grupper** i deres område



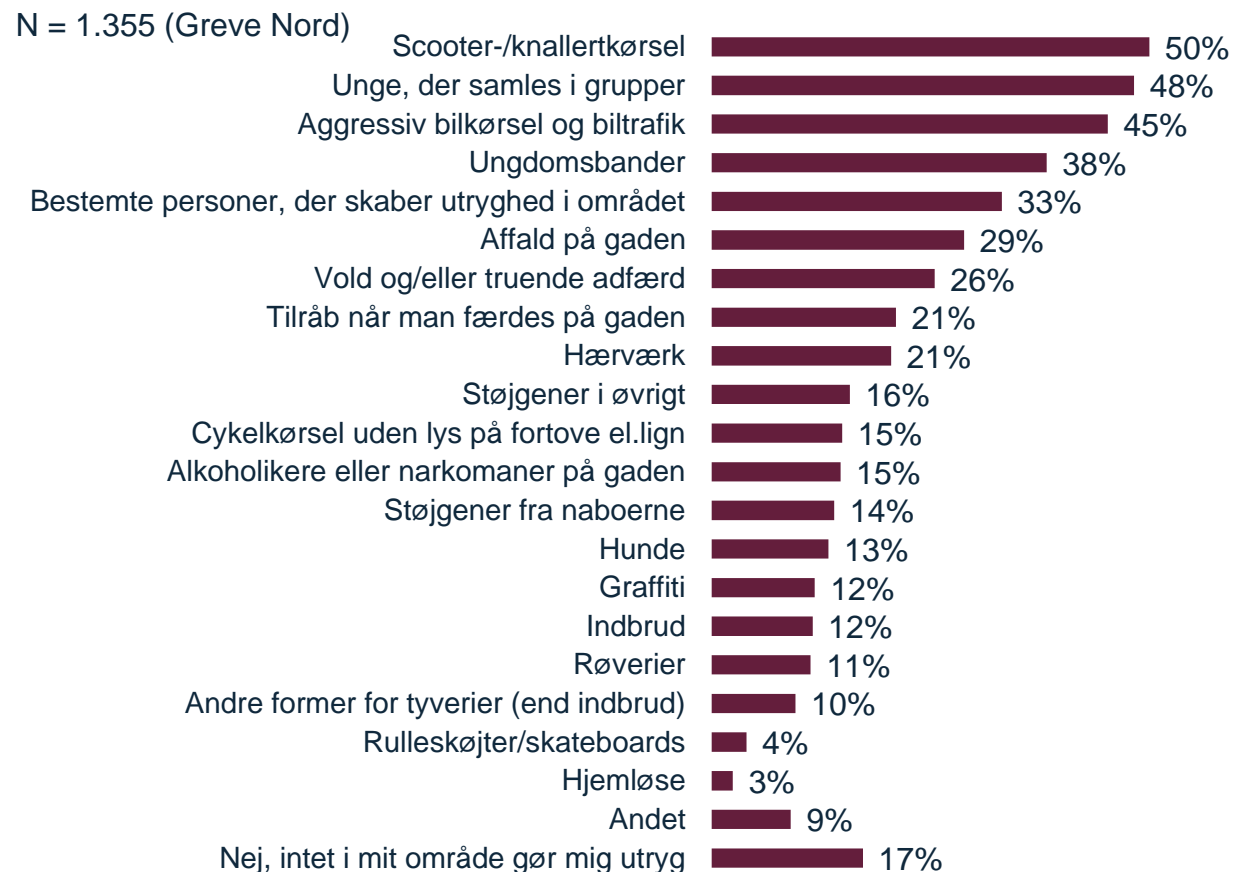
46% af borgerne i Greve Nord er **utrygge** ved **aggressiv bilkørsel og biltrafik** i deres område



4.2 Utryghedsskabende oplevelser

Borgere i Greve Nord oplever især at trafikken og mennesker, der samles i grupper, som utryghedsskabende oplevelser

Figur 11: Er der noget i dit område, der gør dig utryg?



Unge, der samles i grupper, opleves som utryghedsskabende

I Greve Nord oplever 48 pct. af borgerne, at unge, der samles i grupper, er utryghedsskabende. Ungdomsbander opleves som et utryghedsskabende element af 38 pct, mens 33 pct. mener, at der er bestemte personer, der skaber utryghed i området.

Utryghedsskabende oplevelser i trafikken

Halvdelen af borgerne i Greve Nord (50 pct.) oplever scooter-/knallertkørsel som utryghedsskabende, mens 45 pct. har oplevet aggressiv bilkørsel i deres område som utryghedsskabende.

Note: Det har været muligt at vælge flere svar, hvorfor grafen ikke summerer til 100.

© Copyright Epinion

4.2 Utryghedsskabende oplevelser

Borgere i Greve Nord oplever flere hændelser som utryghedsskabende end borgere i det øvrige Greve

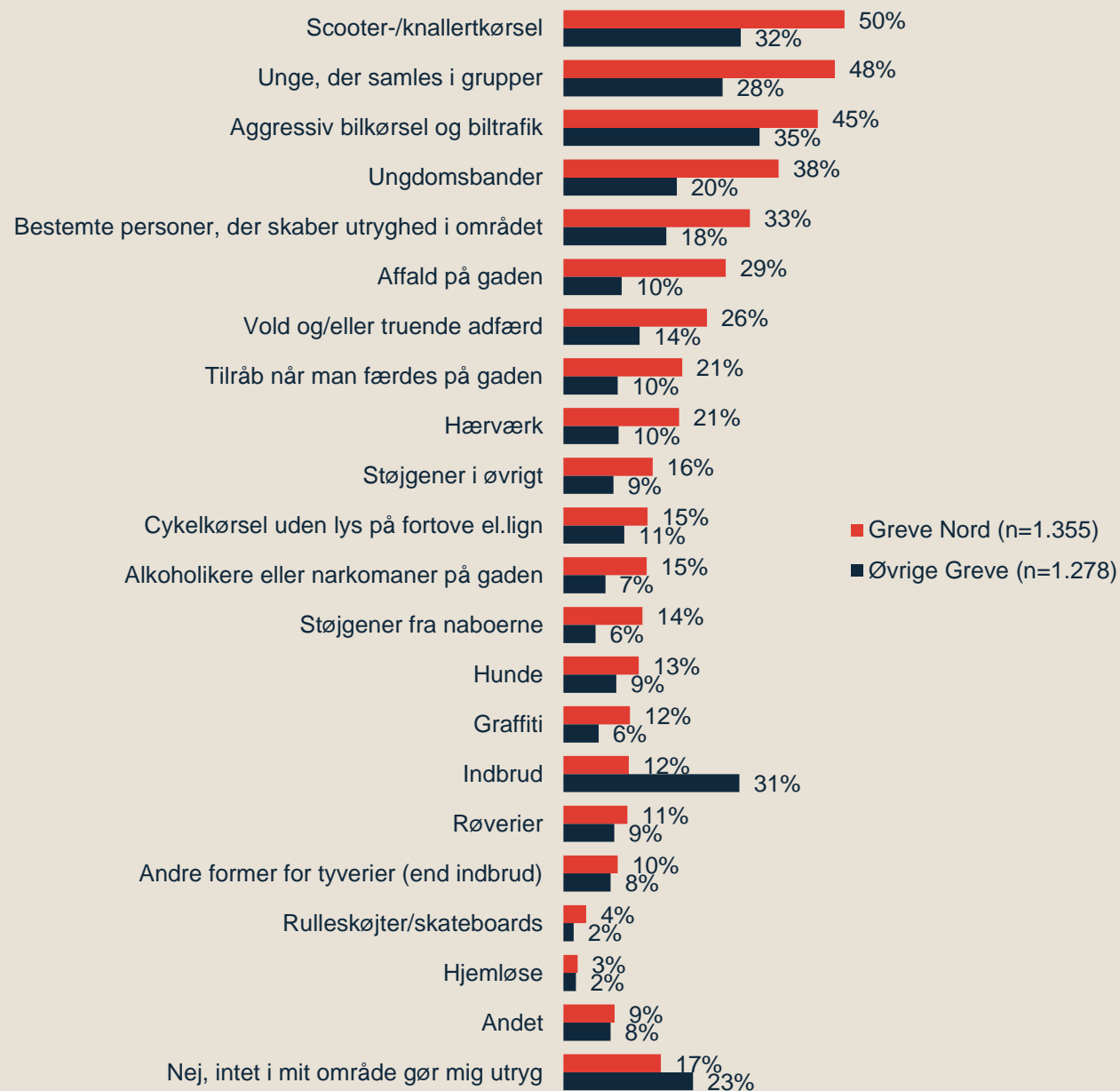
Flere utryghedsskabende hændelser i Greve Nord

Flere borgere i Greve Nord oplever i højere grad størstedelen af de listede hændelser som utryghedsskabende sammenlignet med borgere i det øvrige Greve. Forskellen er signifikant for samtlige hændelser bortset fra kategorierne hjemløse, andre former for tyveri end indbrud og andet.

Indbrud er den eneste hændelse, der opleves hyppigere i det øvrige Greve

Kun indbrud opleves som utryghedsskabende blandt signifikant flere borgere i det øvrige Greve sammenlignet med Greve Nord. 12 pct. i Greve Nord oplever indbrud som en utryghedsskabende hændelse i deres område, mens det gælder for 31 pct. i det øvrige Greve.

Figur 12: Er der noget i dit område, der gør dig utryg?



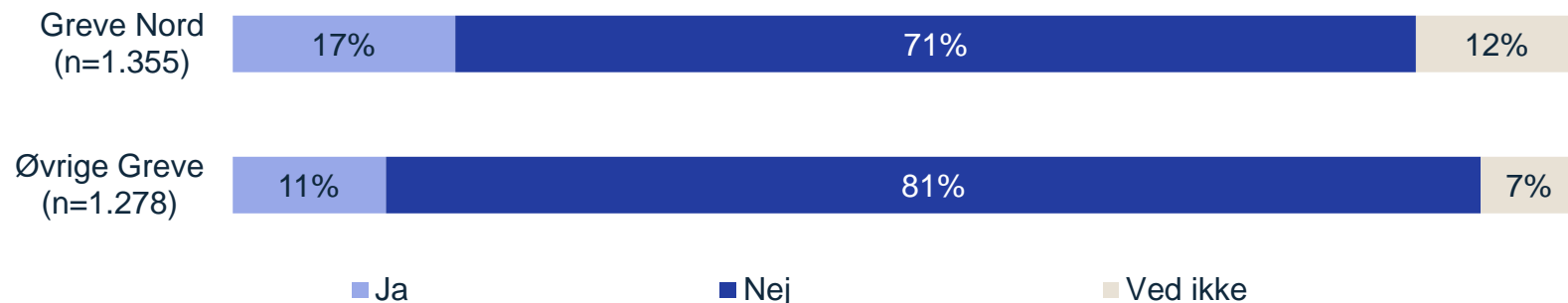
Note: Det har været muligt at vælge flere svar, hvorfor grafen ikke summerer til 100.

© Copyright Epinion

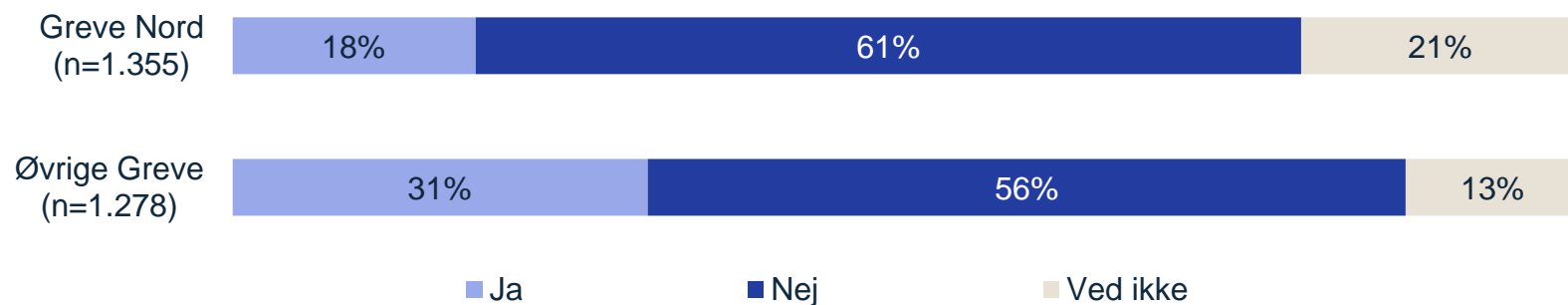
4.2 Utryghedsskabende oplevelser

Flere i Greve Nord har været vidne til kriminalitet, men kender ikke til at andre i deres område har været offer

Figur 13: Har du inden for det sidste år været vidne til kriminalitet?



Figur 14: Kender du andre beboere i dit område, der inden for det sidste år har været offer for kriminalitet?



Flere vidner til kriminalitet i Greve Nord

Figur 14 viser, at signifikant flere i Greve Nord (17 pct.) har været vidne til kriminalitet inden for det seneste år i forhold til det øvrige Greve (11 pct.). Det kan skyldes, at der sker flere kriminelle hændelser i Greve Nord.

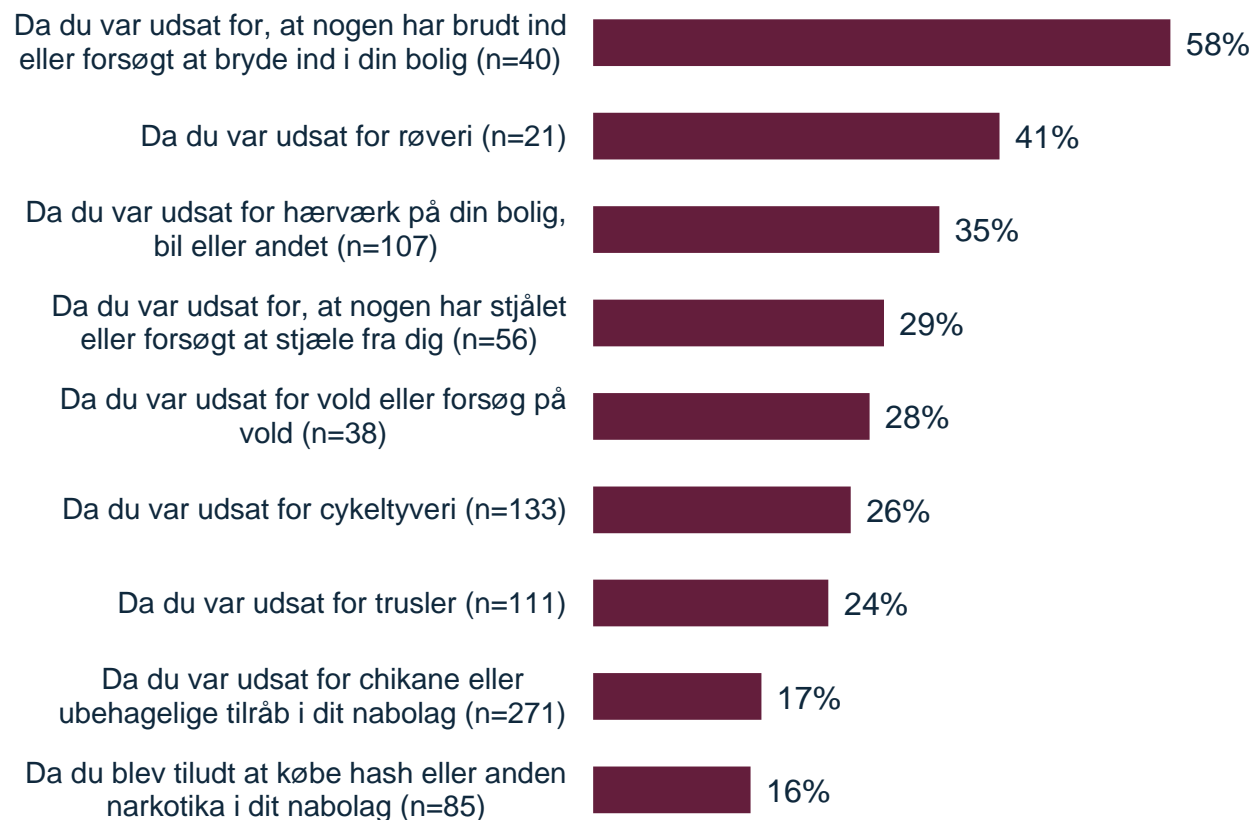
Mindre kendskab til ofre i Greve Nord

Omvendt viser figur 15, at der er signifikant flere i det øvrige Greve (31 pct.) sammenlignet med Greve Nord (18 pct.), som kender nogen, der har været offer for kriminalitet inden for det seneste år. Dette kan skyldes, at borgere i Greve Nord generelt har et mindre netværk end borgere i det øvrige Greve, hvilket uddybes på side 33.

4.2 Utryghedsskabende oplevelser

Andelen af borgerne i Greve Nord, der anmelder utryghedsskabende hændelser, afhænger af hvilken hændelse, de har været udsat for

Figur 15: Anmeldte du hændelsen til politiet? Greve Nord



Særligt indbrud og røveri anmeldes

Figur 13 viser, at en stor del af de kriminelle hændelser, som borgere i Greve Nord oplever, også bliver anmeldt til politiet. Over halvdelen anmelder indbrud, 41 pct. røveri, mens mellem en tredje-, og fjerdedel anmelder hærværk, tyveri, vold, cykeltyveri og trusler.

Chikane og tilråb samt oplevet handel med hash og narkotika anmeldes af færrest borgere i Greve Nord.

4.3 Rammefaktorer for utryghed

Afsnittets hovedkonklusioner



Mediedækning af kriminalitet opleves ens i både Greve Nord og det øvrige Greve, men flere i Greve Nord oplever tegn på kriminalitet.

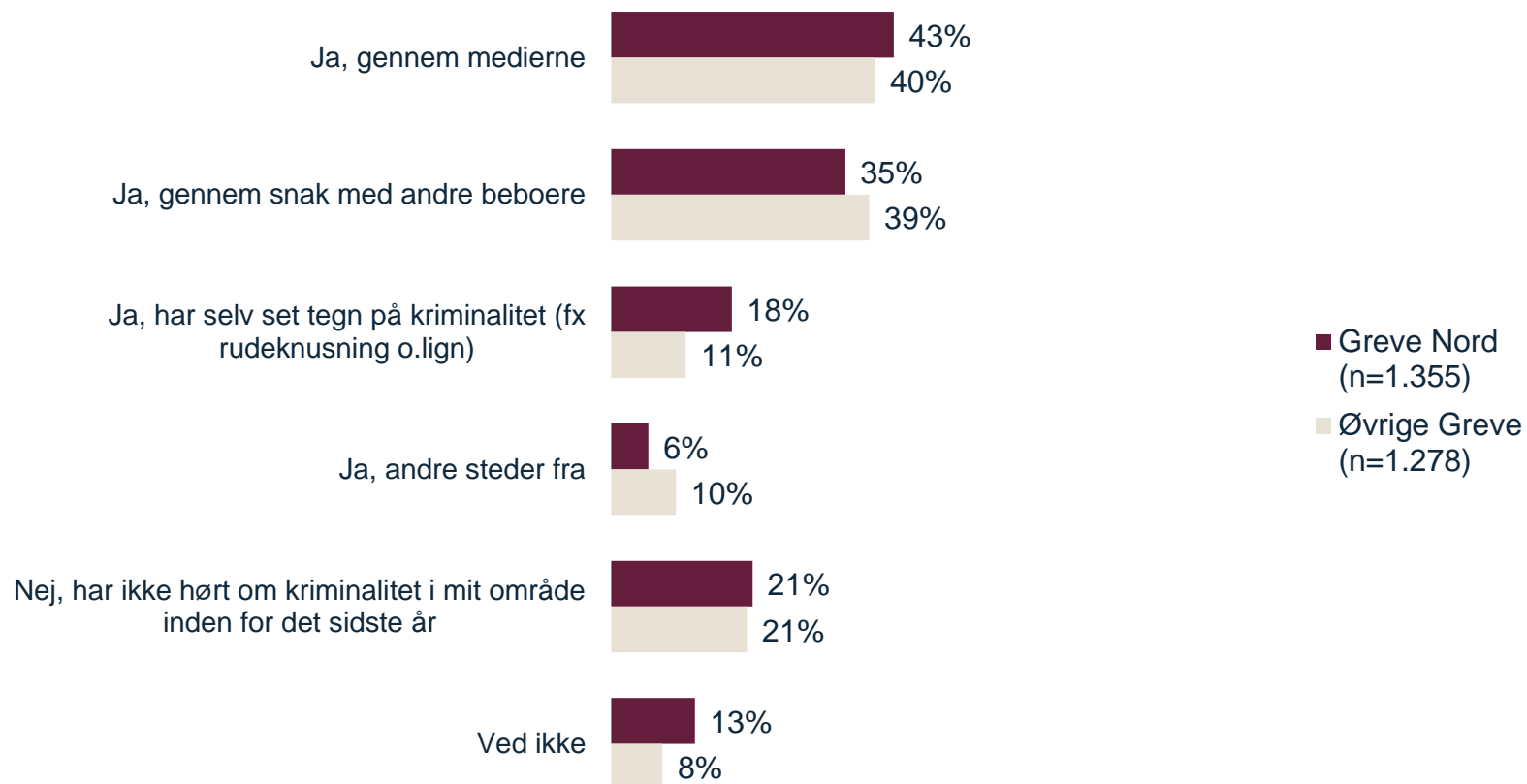


De fleste i Greve Nord hilser på deres naboer. Men borgere i Greve Nord hilser på færre og hjælper færre beboere i deres område end borgere i det øvrige Greve

2.3 Rammefaktorer for utryghed

Mediedækning af kriminalitet opleves ikke forskelligt i Greve Nord og det øvrige Greve, men flere i Greve Nord oplever tegn på kriminalitet

Figur 16: Har du inden for det sidste år hørt om, at der er foregået kriminalitet i dit område?



Oplever samme mediedækning på tværs af områder

Størstedelen af borgere i både Greve Nord og det øvrige Greve har hørt om kriminalitet i deres område. Næsten lige mange i begge områder har hørt om det igennem medierne eller snak med andre beboere. Der er således ikke tegn på, at personer i Greve Nord oplever, at deres område udstilles særligt negativt i medierne.

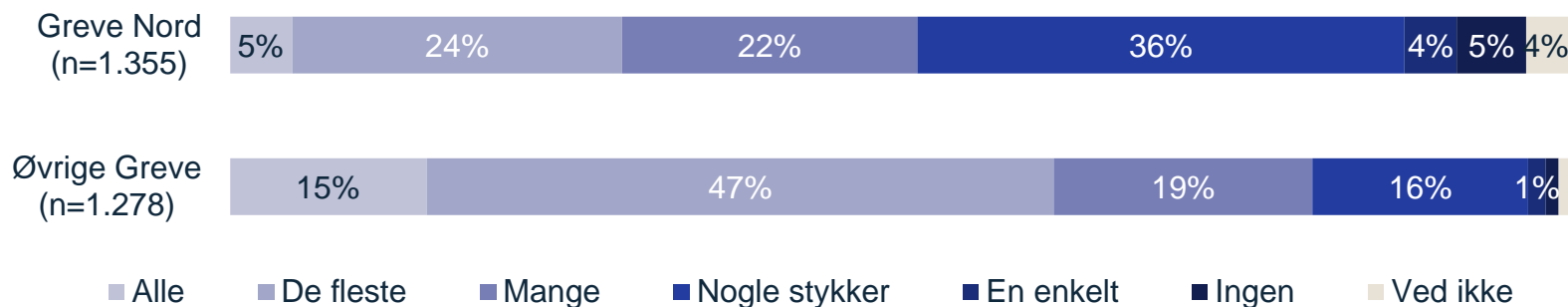
Mere synlig kriminalitet i Greve Nord

Til gengæld er der en tendens til, at borgere i Greve Nord i højere grad end borgere i det øvrige Greve oplever synlige tegn på kriminalitet i deres område. Det gør 18 pct. af borgerne i Greve Nord sammenlignet med 11 pct. af borgerne i det øvrige Greve.

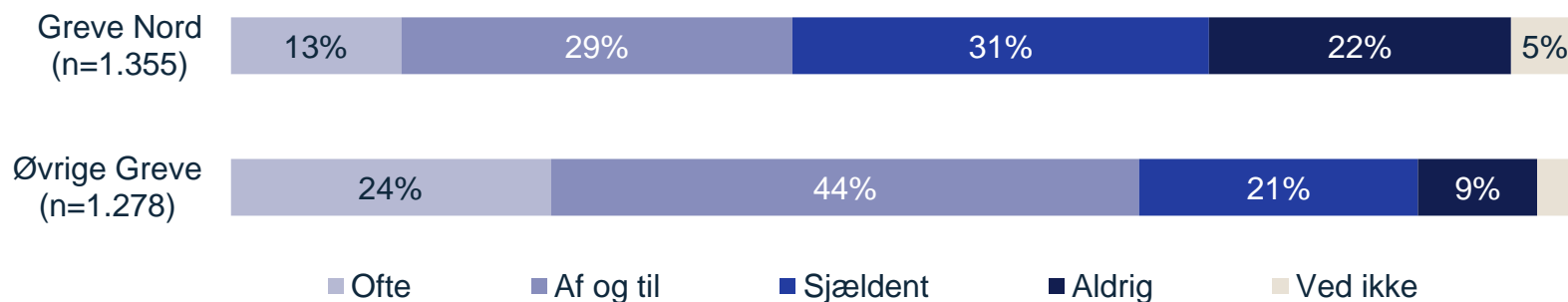
2.3 Rammefaktorer for utryghed

De fleste i Greve Nord hilser på deres naboer. Men borgere i Greve Nord hilser på færre og hjælper færre beboere i deres område end borgere i det øvrige Greve

Figur 17: Hvor mange beboere i dit område hilser du kort på, når du møder dem?



Figur 18: Hvor ofte hjælper du og dine naboer hinanden med forskellige småting?



De fleste i Greve Nord hilser på deres naboer - men færre end i det øvrige Greve

Figur 17 viser, at flere end halvdelen (51 pct.) af borgerne i Greve Nord hilser på alle, de fleste, eller mange af de øvrige beboere i deres område. De fleste i Greve Nord er altså i kontakt med beboere i deres lokalområde.

Blandt borgere i det øvrige Greve er den tilsvarende andel dog 80 pct. Der er således en tendens til, at signifikant flere i det øvrige Greve hilser på deres naboer sammenlignet med borgere i Greve Nord.

Borgere i Greve Nord hjælper færre naboer

Af figur 18 fremgår det, at 68 pct. af borgerne i det øvrige Greve ofte eller af og til hjælper deres naboer med småting. Det gælder for signifikant færre i Greve Nord, nemlig 42 pct.

Naboskabet i Greve Nord er altså mindre veletableret end i det øvrige Greve, både ift. hvor mange man hilser på, og hvor ofte man hjælper sine naboer.

Note: Af hensyn til grafens læsbarhed er procentsatser under 3 fjernet fra figuren.

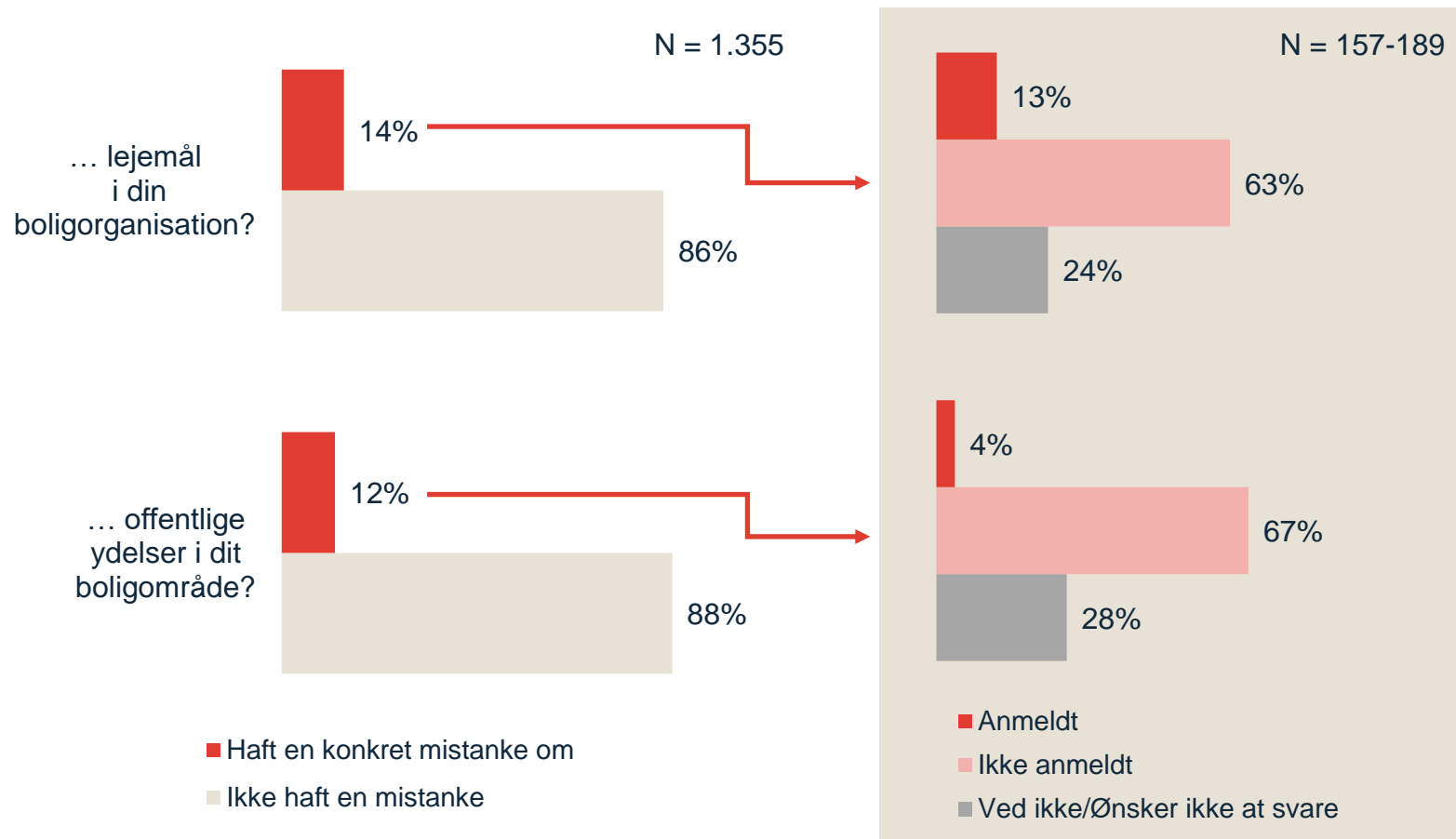
© Copyright Epinion

5. Social kontrol og snyd med ydelser

5. Social kontrol og snyd med ydelser

Lidt over hver tiende borger i Greve Kommune har mistanke om snyd med lejemål og offentlige ydelser

Figur 19: Har du inden for det sidste år haft mistanke om snyd med...



Mistanke om snyd med lejemål og offentlige ydelser

Omkring 10 pct. af borgerne i Greve Nord har i løbet af det seneste år haft en mistanke om, at der er blevet snydt med lejemål og offentlige ydelser.

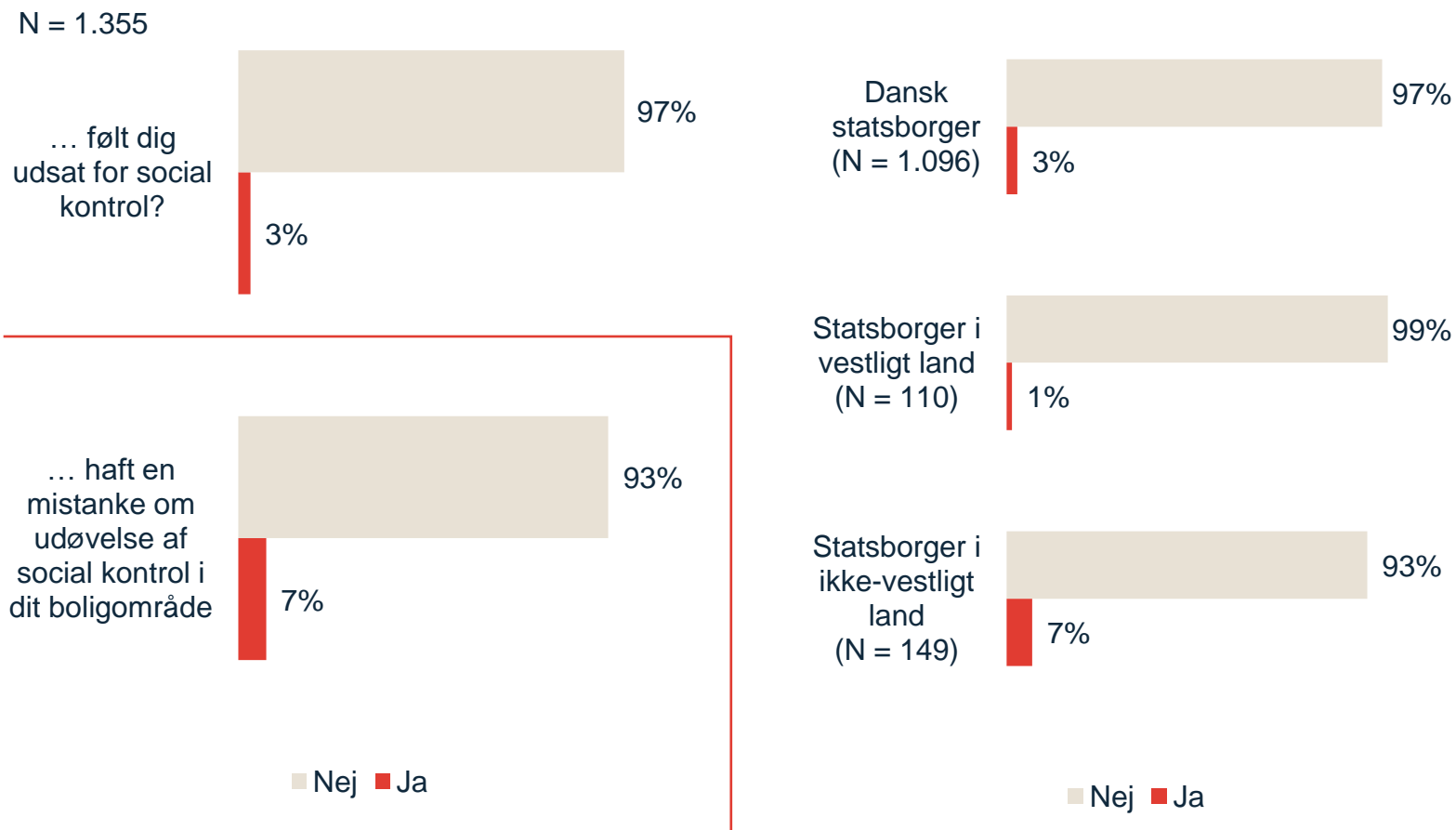
Anmeldelser af snyd med lejemål og offentlige ydelser

Kun de færrest af disse borgere anmelder deres mistanke.

I tilfælde med mistanke om snyd med lejemål anmelder lidt mere end hver tiende deres mistanke. Andelen, der anmelder deres mistanke om snyd med offentlige ydelser, er 4 pct.

Få i Greve Nord har følt sig udsat for eller har mistanke om social kontrol

Figur 20: Har du inden for det sidste år...



Social kontrol opleves mere udbredt blandt ikke-vestlige statsborgere

3 pct. af borgerne i Greve Nord har inden for det sidste år følt sig udsat for social kontrol.

Når vi opdeler borgerne i Greve Nord efter statsborgerskab, ser vi, at andelen, der har følt sig udsat for social kontrol, er signifikant større blandt borgere med statsborgerskab i et ikke-vestligt land (7 pct.) end blandt danske statsborgere (3 pct.).

7 pct. har haft mistanke om social kontrol

7 pct. af borgerne i Greve Nord har mistanke om udøvelsen af social kontrol i deres boligområde.

6. Metodebilag

Om indsamlingen



Undersøgelsen baserer sig på **2.633 spørgeskemabesvarelser blandt borgere i Greve Kommune**. 1.355 af besvarelserne er indsamlet blandt borgere i Greve Nord og 1.278 er indsamlet i den øvrige del af Greve Kommune. Besvarelserne er indsamlet i perioden 23. maj til den 6. august 2022.



Indsamlingen er foretaget gennem **Digital Post og postal forsendelse**. Udsendelsesgrundlaget er baseret på alle borgere over 15 år i Greve Nord (4.252 borgere) og en tilfældig udtrukket stikprøve af borgere over 15 år fra den øvrige del af Greve (3.030 borgere). For at sikre en god repræsentativitet i Greve Nord, har vi stratificeret dataindsamlingen i Greve Nord på områderne Askerød, Gersagerparken, Gudernes Kvarter og resten af Greve Nord.



Besvarelserne er vejet op imod populationsfordelingerne for de to områder, og stikprøven kan derfor betragtes som **repræsentativ for kommunens borgere** på parametrene køn, alder, husstandsstørrelse, antal børn i husstanden og statsborgerskab. Derudover er besvarelserne fra Greve Nord blevet vejet ud fra hvilket område respondenter bor i.

Repræsentativitetstjek for spørgeskemabesvarelser indsamlet i Greve Nord

De 1.355 besvarelser indsamlet blandt de 4.252 borgere i Greve Nord betyder, at vi opnår en svarprocent på 32 pct.

Tabellen viser repræsentativiteten af besvarelserne i Greve Nord.

Stikprøvekolonnen viser besvarelsernes fordeling på tværs af de informationer, som Epinion har anvendt i vægtningen af data. Populationskolonnen viser fordelingen for den faktiske befolkning i Greve Nord. Differencekolonnen angiver andel indsamlede besvarelser fratrukket populationsandelen og viser således de skævheder, der måtte være i dataindsamlingen.

Kigger man nærmere på differencerne, ses det, at stikprøvens besvarelser indeholder færre mænd sammenlignet med populationen. Der er findes også en underrepræsentation af ikke-vestlige statsborgere og de to yngste aldersgrupper i Greve Nord. Vægtningsproceduren, beskrevet på afsnittets første side, imødekommer netop disse skævheder.



		Stikprøve	Population	Afvigelse
Køn	Mand	41%	47%	-6%
	Kvinde	59%	53%	6%
Alder	16-29 år	10%	21%	-11%
	30-44 år	18%	22%	-5%
	45-64 år	33%	30%	3%
	65 eller ældre	39%	26%	13%
Husstandsstørrelse	1 pers	41%	33%	8%
	2 pers.	31%	29%	2%
	3 pers	12%	16%	-4%
	4 pers	9%	12%	-3%
	5 pers.	5%	6%	-1%
	6 pers-	1%	3%	-2%
Statsborgerskab	Dansk	81%	75%	6%
	Vestlig	8%	9%	-1%
	Ikke-vestlig	11%	16%	-5%
Hjemmeboende børn	Ingen børn	79%	72%	7%
	1 barn	10%	14%	-4%
	2 børn	8%	9%	-1%
	3 børn	3%	4%	-1%
	4 børn eller mere	0%	1%	-1%
Boligområde	Askerød	23%	27%	-4%
	Gersagerparken	38%	38%	-
	Greve Nord - Rest	25%	20%	5%
	Gudernes Kvarter	14%	15%	-1%

Repræsentativitetstjek for spørgeskemabesvarelser indsamlet i det øvrige Greve

De 1.281 besvarelser fra stikprøven med 3.030 borgere fra det øvrige Greve leder til en svarprocent på 42 pct.

Tabellen viser repræsentativiteten af besvarelserne i det øvrige Greve Kommune.

Stikprøvekolonnen viser besvarelsernes fordeling på tværs af de informationer, som Epinion har anvendt i vægtningen af data. Populationskolonnen viser fordelingen for den faktiske befolkning i Greve Nord. Differencekolonnen angiver andel indsamlede besvarelser fratrukket populationsandelen og viser således de skævheder, der måtte være i dataindsamlingen.

Som det fremgår af tabellen til højre, er mænd underrepræsenteret i blandt besvarelser fra det øvrige Greve. Det samme gør sig gældende for børnefamilier med et eller to børn, de to yngste aldersgrupper og større husstande. Vægtningsproceduren beskrevet på afsnittets første side imødekommer netop disse skævheder.



		Stikprøve	Population	Afvigelse
Køn	Mand	44%	51%	-7%
	Kvinde	56%	49%	7%
Alder	16-29 år	7%	16%	-9%
	30-44 år	16%	22%	-6%
	45-64 år	41%	36%	5%
	65 eller ældre	37%	27%	10%
Husstandsstørrelse	1 pers	15%	14%	1%
	2 pers.	45%	36%	9%
	3 pers	14%	17%	-3%
	4 pers	16%	20%	-4%
	5 pers.	5%	7%	-2%
	6 pers-	4%	5%	-1%
Statsborgerskab	Dansk	94%	91%	3%
	Vestlig	3%	5%	-2%
	Ikke-vestlig	3%	4%	-1%
Hjemmeboende børn	Ingen børn	72%	63%	9%
	1 barn	11%	16%	-5%
	2 børn	13%	16%	-3%
	3 børn	3%	4%	-1%
	4 børn eller mere	1%	1%	-

Epinion Copenhagen

Ryesgade 3F

2200 Copenhagen N

Denmark

T: +45 87 30 95 00

E: copenhagen@epinionglobal.com

www.epinionglobal.com