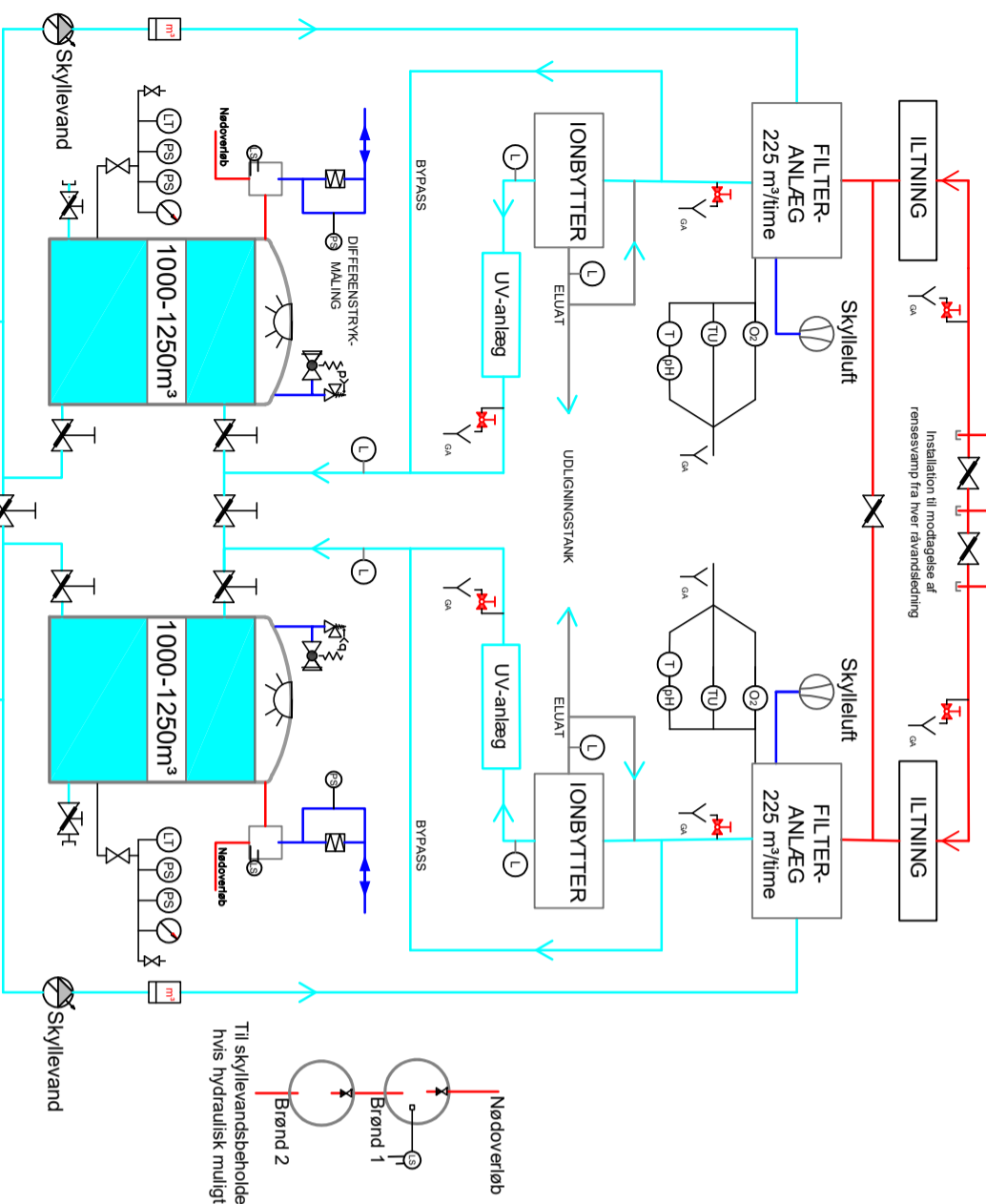


**Eksisterende anlæg** Alle boringer lokalt elforsynet



Bemærk: Ikke alle ventiler og funktioner er vist.



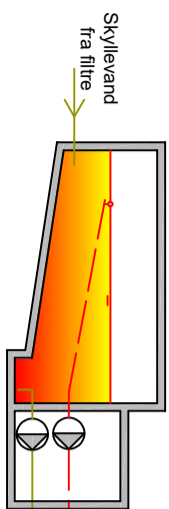
UDPUMPNING 1  
25-640 m³/time ved 40 mVs \*

UDPUMPNING 2  
25-640 m³/time ved 40 mVs\*


Mulighed for nødforsyning  
direkte på distributionsnettet  
fra to afgange på HOFORS  
transmissionsnet

\* = Forudsat gulvsniveau i kote 14 (DVR90)


Skyllevandsbeholder 1



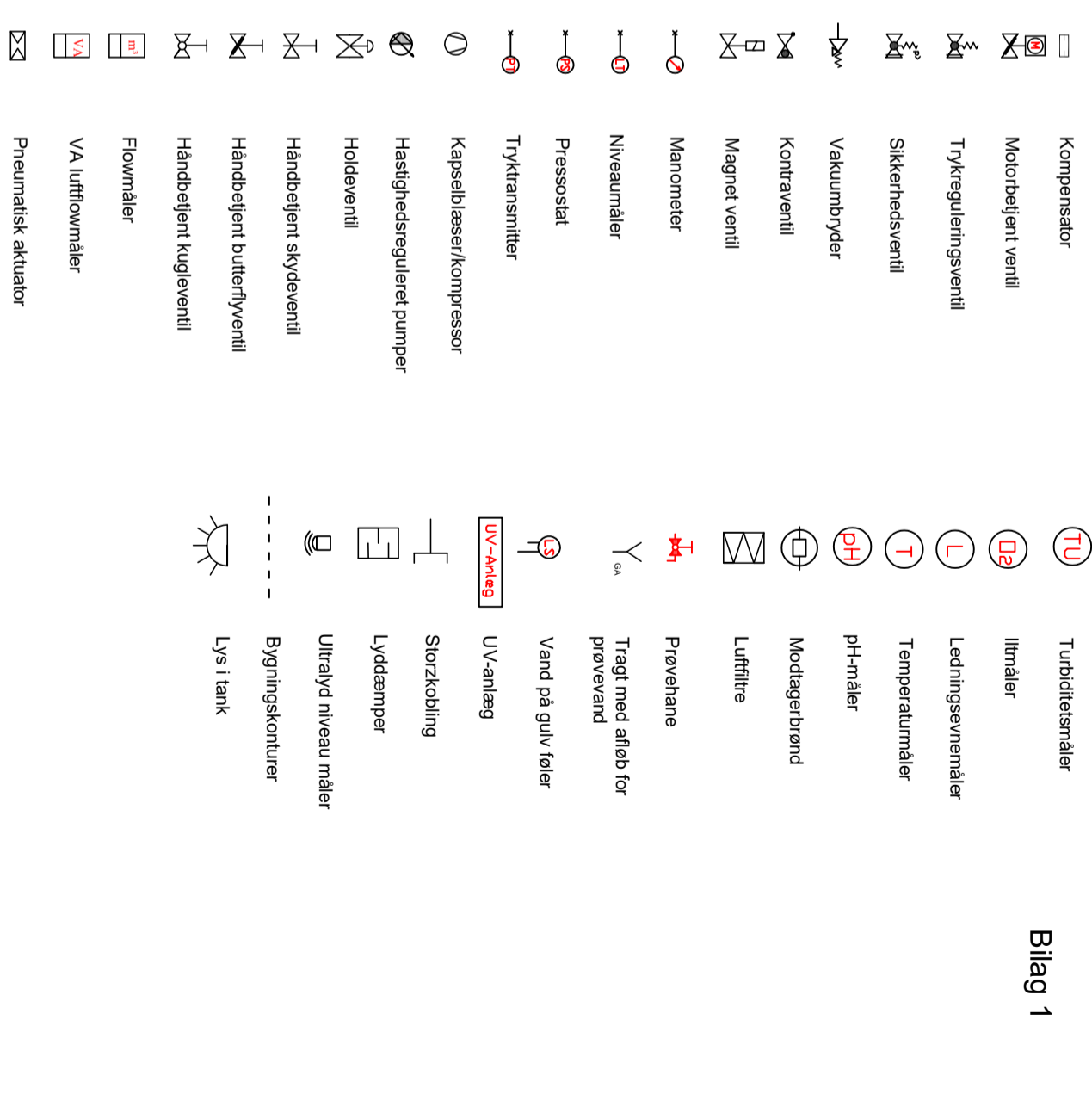
Slamtank



Skyllevandsbeholder 2



**SIGNATURFORKLARING:**



**Greve Vandværk a.m.b.a**

Håndværkerbyen 1 2670 Greve

Udgave	Beholdelse/Revision	Dato	Udført	Kontrol	Godkendt
Sag:	Nyt vandværk i Greve	Sag nr.:	10412455		
		Dato:	16.09.2021		
Emne:	§21 ansøgning - Systemdiagram		Tegn nr.:		Rev.:

Cad File: Bilag 1 Greve\_Systemdiagram.dwg Udf.: NIN/RMM Kont.: GHN Godk.: MLH Mail: -

**Bilag 1**

INGENIØR: **NIRXAS**

Ceres Allé 3  
8000 Århus C  
Telefon 7660 2600  
Telefax 7630 0130